

## ¡ATENCIÓN! Por favor, lea las siguientes advertencias de seguridad ANTES de montar y usar el producto

Para un uso correcto del producto, siga rigurosamente las instrucciones descritas a continuación:

- Guarde este manual para futuras consultas sobre instalación y mantenimiento del producto.
- Utilice el producto únicamente cuando haya sido montado en su totalidad tal y como se describe en este manual y en el mismo orden de montaje. Si el producto presenta algún defecto de fábrica o le falta alguna pieza, NO LO UTILICE y póngase en contacto con nuestro Servicio de Atención al Cliente. • Por favor, guarde el producto fuera del alcance de los niños. Los menores deben estar SIEMPRE supervisados por un adulto.
- No se balancee, no se ponga de pie en la silla, ni se apoye sobre los reposabrazos. Asegúrese SIEMPRE que las ruedas están firmemente ancladas a la base de la silla y utilice el producto en una superficie lisa y nivelada para mayor seguridad.
- Esta Gaming Chair ha sido diseñada para su uso con consolas de juego y ha sido sometida a pruebas de uso profesional. • Las medidas han sido clasificadas como tipo C según EN 1335-1.
- Puede ajustar la altura del asiento mediante la leva ubicada debajo de este  $\pm 10$  cm (de 47 cm a 57 cm) -*IMG\_01*-. Esta Gaming Chair incluye dos posiciones para el respaldo (fija "LOCK" o libre "FREE"), permitiendo una inclinación de 10° máximo (entre 90°~100°) -*IMG\_02*-.
- No intente reparar o reemplazar el pistón de gas, ya que este solo puede sustituirse o repararse por personal especializado -*IMG\_03*-.
- Ruedas de nylon y ruedas de PU. Las ruedas son adecuadas para cualquier tipo de suelo.
- Manténgalo en un lugar seco y seguro. No exponer a la luz solar directa.
- No use disolventes químicos o abrasivos para limpiar la superficie del producto. Para su limpieza general use sólo un trozo de tela blanda y suave (no áspera) humedecida con un poco de agua, si fuese necesario. Las manchas pequeñas se pueden eliminar con un producto de limpieza para tejidos o con una esponja humedecida en una suave solución jabonosa. Para evitar la sequedad, no exponga su Gaming Chair directamente a la luz del sol.
- No utilice otras partes o piezas que no vengan incluidas con este producto. Utilice únicamente piezas autorizadas por nuestro equipo de Atención al Cliente. El uso de otras piezas no autorizadas en el producto, anula automáticamente su garantía.
- Este producto es ÚNICAMENTE para uso doméstico. Reciclélo adecuadamente, no lanzar en la basura doméstica.

Para más ayuda contacte con nuestro equipo de Atención al Cliente en: [soporte@ardistel.com](mailto:soporte@ardistel.com)

## WARNING! Please read the following security warnings BEFORE assembling and using the product

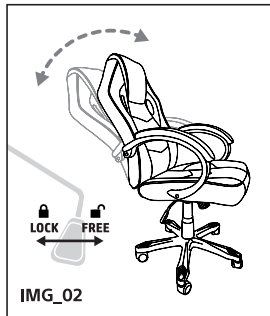
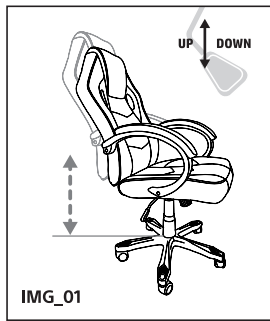
For a correct product use, strictly follow the instructions below:

- Save this manual in a safe place for future reference about using and maintenance for this product.
- Only use the product when it is completely assembled as described in this manual and using the same steps order. If the product is damaged from factory or any part is missing, DO NOT USE IT and contact our Customer Service team.
- Please, keep the device and its components away from children. Children must be ALWAYS under adult supervision.
- Do not tilt the chair, do not stand on the seat and never lean over the armrests. ALWAYS ensure that all casters are firmly placed in the base and use the product in a levelled and flat surface to prevent injury. • This Gaming Chair has been designed to use with gaming consoles and has been tested for office use. • The dimensions of this gaming chair are classified as Type C according to EN 1335-1.
- You can adjust the height of the seat  $\pm 10$  cm using the lever located under the seat (from 47cm to 57cm) -*IMG\_01*-. Also this chair includes customizable back rest, which can be in two positions (LOCK and FREE) with 10° maximum (from 90°~100°) -*IMG\_02*-.
- Do not try to replace or repair the gas lift, only trained personnel can replace or repair it -*IMG\_03*-. • Nylon caster and PU caster. The casters are suitable for any type of floor.
- Keep the product away in a dry and safe place. Do not expose to direct sun light.
- Do not use chemical or abrasive fluids to clean the product. For general cleaning, carefully wipe the product surfaces with a damp & clean cloth slightly moist, if necessary. Light stains on the fabric can be removed with a textile cleaner or a damp sponge and a mild soapy solution. Protect your Gaming Chair from direct sunlight to prevent drying-out.
- Do not use other assembly parts or tools that are not included with this product. Use only authorized parts from our Customer Service should be used for your safety. Using other assembly parts or tools, avoid the user warranty automatically.
- This product is ONLY for HOME INDOOR use only. Recycle it properly, not into domestic waste.

For further assistance contact our Customer Service team in: [soporte@ardistel.com](mailto:soporte@ardistel.com)

MODEL/MODELO: A3-28611 V50\_28611\_062020

Este producto no está promocionado, patrocinado ni afiliado con Sony Computer Entertainment Inc. PlayStation, PS4 y DualShock son marcas registradas de Sony Computer Entertainment Inc. Declaración de Conformidad: [www.ardistel.com](http://www.ardistel.com)  
This product is neither endorsed, nor sponsored, nor affiliated with Sony Computer Entertainment Inc. PlayStation, PS4 & DualShock are registered trademarks of Sony Computer Entertainment Inc. Declaration of Conformity: [www.ardistel.com](http://www.ardistel.com)



### DIMENSIONES / DIMENSIONS

Ancho / Width	61 cm
Altura máxima / Maximum height	107 ~ 117 cm
Ancho del asiento / Seat width	50 cm
Profundidad del asiento / Seat Depth	50 cm
Altura mínima del asiento / Minimum height	47 cm
Altura máxima del asiento / Maximum height	57 cm

ardistel®

Distribuido por / Distributed by Ardistel, S.L.  
Plataforma Logística PLAZA - C/ Caravis 18-20-22  
50197 ZARAGOZA (España) • [www.ardistel.com](http://www.ardistel.com)

FABRICADO EN CHINA / MADE IN CHINA


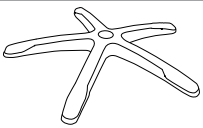
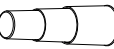
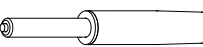
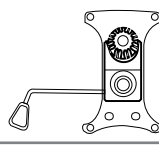


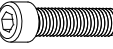

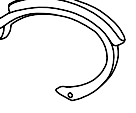

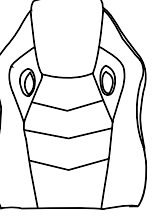

BLACKFIRE®



**BFX-603 | GAMING CHAIR**

MODEL/MODELO REF.: A3-28611

INSTRUCCIONES DE MONTAJE / ASSEMBLY INSTRUCTIONS

- A x 5** 
- B x 1** 
- C x 1** 
- D x 1** 
- E x 1** 
- F x 4**  M6 (20mm)
- G x 4**  M6 (25mm)
- H x 4**  M8
- I x 1** 
- J x 2** 
- K x 1** 
- L x 1** 
- M x 4** 
- N x 4** 